









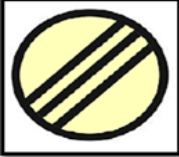










## PLACAS DE RALI STANDARD FIA

CONTROLO DE PASSAGEM			
	<b>Início de Zona</b>	<b>Controlo</b>	<b>Final de Zona de Controlo</b>
CONTROLO HORÁRIO			
	<b>Início de Zona</b>	<b>Controlo</b>	
PARTIDA DA PEC			
	<b>Controlo</b>	<b>Final de Zona de Controlo</b>	
CHEGADA DA PEC			
	<b>Placa avisadora</b>	<b>Controlo</b>	
	<b>(início do controlo (tomada de tempo))</b>		
STOP			
	<b>STOP</b>	<b>Final de Zona de Controlo</b>	
ZONA DE REABASTECIMENTO			
	<b>Início da Zona</b>	<b>Final da Zona</b>	
ZONA VERIFICAÇÃO MARCAÇÃO DE PNEUS			
	<b>Início de Zona</b>	<b>Final de Zona</b>	
ZONA DE PONTOS RÁDIO			
	<b>Aproximação</b>	<b>Indicação do local</b>	
ZONA DE AMBULÂNCIAS			
	<b>Indicação de Aproximação</b>	<b>Indicação do local</b>	

